



**LICEO BICENTENARIO POLITÉCNICO SAN JOAQUÍN**

**CUENTA PÚBLICA 2026**



## Elizabeth Ponce Navarro

- Profesora de Inglés, Licenciada en Educación
- Magister en Gestión y Dirección Escolar
- Master Experto en Dirección de Centros Educativos (España)



## Menú

\* VISION COMPARTIDA

- DATOS ESTADÍSTICOS:

GESTIÓN PEDAGÓGICA

GESTIÓN DE CONVIVENCIA

ÁREA DE ADMINISTRACIÓN



**LICEO BICENTENARIO POLITÉCNICO SAN JOAQUÍN**



**VISIÓN COMPARTIDA**



## Visión

**“Ser una institución educativa de excelencia y referente en la formación técnico-profesional, destacando por su innovación, calidad y compromiso con el aprendizaje. Aspiramos a que nuestros estudiantes sean líderes en su campo de especialización, preparados para enfrentar los desafíos del mundo laboral y la educación superior.”**





## Misión

**“Entregar a nuestros estudiantes una formación integral que les permita desarrollar su proyecto de vida, adquiriendo competencias en el ámbito técnico-profesional. A través de un enfoque innovador y basado en la excelencia, buscamos fortalecer su acceso al mundo laboral y a la educación superior, contribuyendo a su crecimiento personal y profesional.”**





## SELLOS LBPSJ

### **1. Formación Técnico Profesional con modalidad de alternancia**

*Brindamos a nuestros estudiantes una formación técnico-profesional centrada en la modalidad de alternancia, donde la práctica es el eje principal de su aprendizaje. A lo largo de su formación, nuestros estudiantes están de manera constante en empresas, desarrollando habilidades y competencias específicas de su especialidad. Esta modalidad les permite adquirir experiencia directa en el mundo laboral desde el inicio de su formación, facilitando su inserción profesional y su preparación para la educación superior y el emprendimiento.*

**2. Metodologías activas** Implementamos metodologías activas con el enfoque del "aprender haciendo" que transforman al estudiante en el protagonista de su propio aprendizaje. Fomentamos el trabajo colaborativo, la resolución de problemas y el uso de tecnologías. Desarrollamos en nuestros estudiantes habilidades prácticas, pensamiento crítico y autonomía para enfrentar los desafíos del mundo laboral y académico, a través del Aprendizaje Basado en Proyectos (ABP) y el Aprendizaje Colaborativo Basado en Retos (ACBR).

### **3. Cultura escolar inclusiva y multicultural**

*Promovemos una cultura escolar fundamentada en el respeto, la inclusión y la valoración de la diversidad, creando un entorno donde todos los miembros de la comunidad, sin importar su origen, nacionalidad, creencias o capacidades, se sientan aceptados y valorados. Reconocemos el aporte de cada integrante de la comunidad escolar, a través del intercambio cultural para desarrollar habilidades sociales, comunicativas y de adaptación que contribuyan a la sana convivencia.*

### **4. Formación en Valores y Proyecto de Vida**

*Promovemos en nuestra comunidad una formación basada en los valores de la responsabilidad, la honestidad, el respeto, la solidaridad y la perseverancia, fundamentales para la construcción de su proyecto de vida. Los acompañamos en la proyección de su futuro, preparándolos para enfrentar con seguridad y propósito los desafíos personales, académicos y laborales, a través del autoconocimiento, fortalecimiento de habilidades y una fuerte orientación vocacional.*

### **5. Espacios de Innovación para el Aprendizaje**

*Contamos con espacios innovadores: talleres de especialidad, salas temáticas, aula abierta (ÁGORA), un centro de desarrollo territorial (CEDTE), sala de indagación y un laboratorio de prototipado digital (FABLAB), para el desarrollo de proyectos interdisciplinarios aplicando metodologías activas (ABP-ACBR) utilizando tecnología de vanguardia. En estos espacios desarrollamos soluciones creativas a problemas reales del entorno, lo que fortalece el sentido de pertenencia y el compromiso con la comunidad y el territorio. Impulsamos en nuestros estudiantes las experiencias prácticas, dinámicas y la capacidad de innovación, para enfrentar con éxito los desafíos académicos, el desarrollo tecnológico y el mundo laboral.*





## VALORES LBPSJ



**RESPONSABILIDAD:** Cumplir con nuestros compromisos y tareas, actuar de manera consciente en lo que hacemos y decidimos, cuidar los espacios, organizar y respetar los tiempos y las normas que ayudan a que todos podamos aprender mejor, reconocer que cada uno tiene un rol importante en la comunidad, y que nuestras acciones por pequeñas que parezcan, impactan en el bienestar de todos.



**PERSEVERANCIA:** Seguir adelante con firmeza, incluso cuando hay dificultades, mantener el compromiso, no rendirse fácilmente y aprender de los desafíos. Confiar en que, con constancia y trabajo, podemos alcanzar nuestras metas personales y colectivas para unirnos como liceo, porque sabemos que crecer, aprender y avanzar requiere del esfuerzo de todos.



**RESPECTO:** Valorar a los demás tal como son, aceptando las diferencias y cuidando la forma en que nos relacionamos, hablar con amabilidad, escuchar con atención, cumplir con las normas y buen trato: estudiantes, funcionarios, padres, apoderados y a uno mismo. El respeto en nuestra comunidad se demuestra en lo que decimos, en como actuamos y en como construimos un clima donde todos pueda sentirse seguros y valorados.



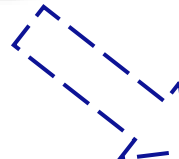
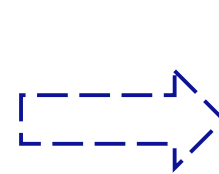
**SOLIDARIDAD:** Ser cercanos, apoyarnos entre todos y preocuparnos por quienes más lo necesitan, estar atento al que pasa por un momento difícil, tender una mano, acompañar con respeto y actuar pensando en el bienestar de todos. Creemos que cuando nos interesamos por el otro crecemos juntos en comunidad



**HONESTIDAD:** Decir la verdad, actuar con transparencia y ser coherente entre lo que pensamos, decimos y hacemos, asumir nuestros errores como parte del aprendizaje, cumplir con nuestras responsabilidades y ser conscientes del impacto de nuestras acciones en quienes nos rodean.



# LICEO BICENTENARIO POLITÉCNICO SAN JOAQUÍN





LICEO BICENTENARIO POLITÉCNICO SAN JOAQUÍN



## GESTIÓN PEDAGÓGICA



**Tasa de Aprobación**

**Tasa de Repitencia**

**Metodologías ACTIVAS**

**SIMCE**

**Alternancia y convenio con empresas**

**Titulación**

**Capacitación docentes**



**Tasa de Aprobación : 97 %**

**Tasa de Repitencia : 3%**

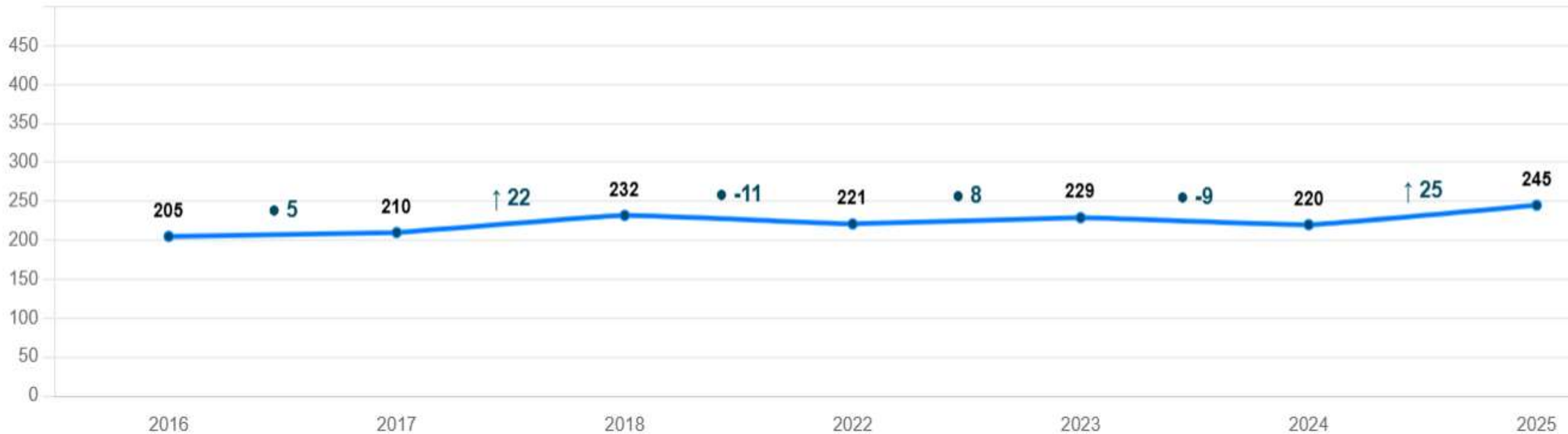
**Metodologías ACTIVAS: ABP / ACBR**



## SIMCE

### Lenguaje y literatura:

Puntajes promedio y variación entre años

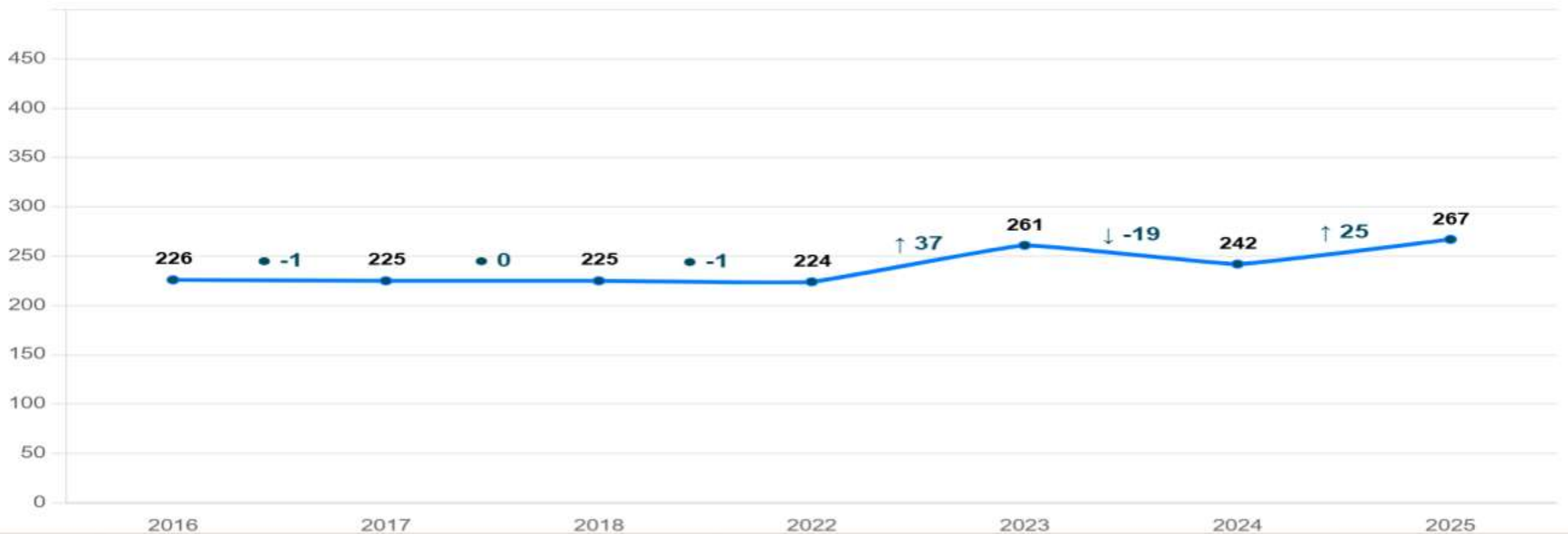




## SIMCE

Matemática:

Puntajes promedio y variación entre años

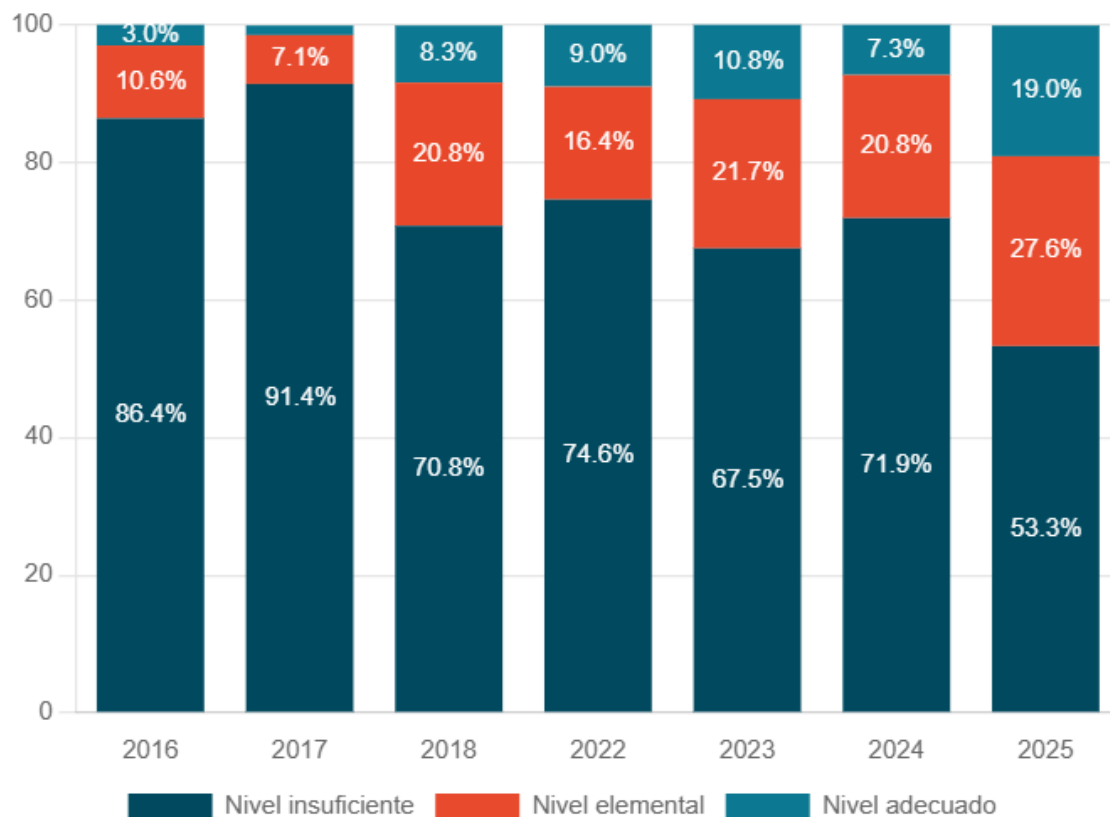




## SIMCE

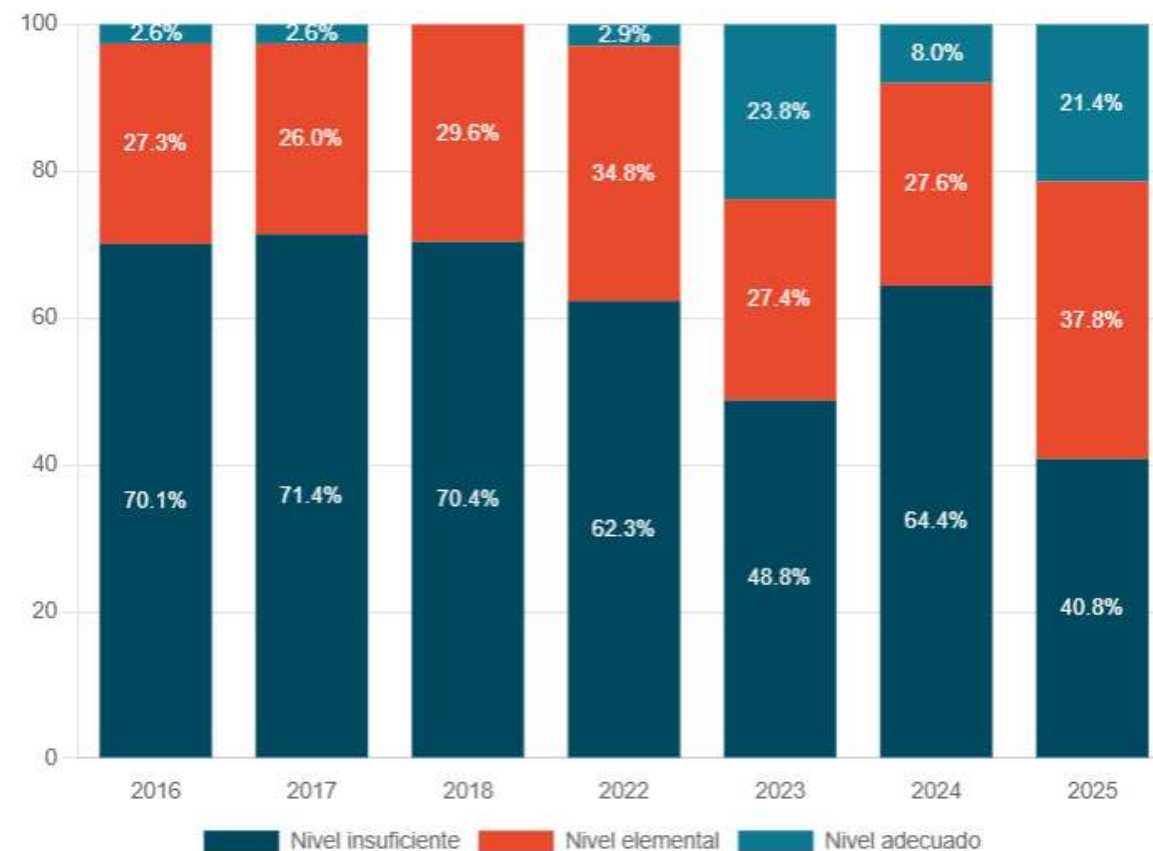
### Lenguaje y literatura:

Distribución de estudiantes en los Estándares de Aprendizaje



### Matemática:

Distribución de estudiantes en los Estándares de Aprendizaje





## EMPRESAS QUE PARTICIPARON EN LOS PROCESOS DE PRÁCTICA Y ALTERNANCIA AÑO 2025

1) Aceros Inoxidables Dinoxa Limitada
2) Antumec Ingeniería y Servicios Ltda.
3) Comercializadora Dinamarca y Cia. Ltda.
4) Comercializadora Zonabar Ltda.
5) Comunicaciones Omarcom SPA.
6) Comunidad de Servicios Remodelación San Borja
7) CS-Mecanizados SPA.
8) Díaz y López Limitada
9) Drayco Electrónica Ltda
10) Enginemachine SPA.
11) Epiroc Chile S.A.C.
12) Facultad de Física Taller Mecánico PUC.
13) Fijaciones Técnicas Fixtech Limitada
14) Flota Verschae Santiago S.A.
15) FyK Ingeniería y Construcción SPA.

16) Galaxy Cable Ltda.
17) Green Lan EIRL.
18) Hydraulic Solutions SPA.
19) Ingeniería en Seguridad y Telecomunicaciones SPA.
20) Ink & Paper SPA.
21) Maestranza JC Flores Arriagada
22) Minimarket Kilsy Soto Gutierrez EIRL.
23) Montanari Industria Metalúrgica S.A.
24) MTM Comunicaciones EIRL.
25) Neisstech SPA
26) Nestlé Chile S.A.
27) Novofarma Service S.A.
28) Power Energy Ltda.
29) Productos Industriales Indurbel Ltda.

30) Samuel Carrasco Orellana
31) Servicio de Integración Eléctrica y Construcción EIRL.
32) Servicio de Seguridad Integral SPA.
33) Servincal Chile SPA.
34) Sociedad de Ingeniería y Servicios Cmpower SPA.
35) Sociedad Retamal y Villarroel Ltda.



## TERCER SEGUIMIENTO AL 24-02-2026

## RESUMEN GENERAL DEL PROCESO DE PRÁCTICA AÑO 2025

Especialidades y Menciones	Niveles	Matrícula	En desarrollo	Entrevistas	Finalizada	Reprobados	Obs.
Máquinas Herramientas	Cuarto A	25	2	0	16	0	7
Mantenimiento Electromecánico	Cuarto B	9	2	0	6	0	1
Telecomunicaciones	Cuarto C	32	4	0	18	0	10
Electricidad	Cuarto D	27	2	0	15	3	7
Totales		93	10	0	55	3	25
En Porcentajes		100%	11%	0%	59%	3%	27%



## CAPACITACIONES DOCENTES AÑO 2025

- Utilización cuadernillo de exploración vocacional 4tos años medios (PACE UC)
- Capacitación en soldadura de Mecánica Industrial
- Capacitación en ADOS a Educadora Diferencial
- Capacitación análisis de datos (webclass)
- Análisis de datos (Grupo educar)
- II Seminario Internacional : Inteligencia artificial para transformar la educación.
- Charla: Innovar no es cambiar es evolucionar.
- Charla: Humanos: reprogramar la mente para el futuro.



**LICEO BICENTENARIO POLITÉCNICO SAN  
JOAQUÍN**



**GESTIÓN DE CONVIVENCIA EDUCATIVA**

# MATRÍCULA AL 30 DE ABRIL 2025

Nivel Educativo	N.º de Cursos	N.º Alumnos Nivel Educativo		
		H	M	TOTAL
1º Medio	4	75	37	112
2º Medio	4	105	16	121
3º Medio	4	94	20	114
4º Medio	4	77	19	96
<b>TOTAL</b>	16	351	92	443

# MATRÍCULA al cierre año escolar 2025

Nivel Educativo	N.º de Cursos	N.º Alumnos Nivel Educativo		total
		H	M	
1º Medio	4	74	29	103
2º Medio	4	85	31	116
3º Medio	4	82	21	103
4º Medio	4	80	14	94
<b>TOTAL</b>	<b>16</b>	<b>321</b>	<b>95</b>	<b>416</b>

# MATRÍCULAS

2025: 416

2024: 416

2023: 394

2022: 367



# Resumen año 2025 gestión recursos y atenciones Trabajadora Social

## Apoyos sociales

n° estudiantes prioritarios 2025	262	
n° raciones Junaeb 2025	264	
total canastas mercadería entregadas año (\$60000 promedio cada una)	30	
Familias beneficiadas canastas	10	
n° estudiantes reciben aporte en área salud (exámenes, lentes ópticos, insumos, atención especializada)	10	
n° estudiantes reciben apoyo en uniforme	35	
n° estudiante reciben apoyo en EPP	10	
n° estudiantes promedio mensual reciben apoyo carga pase escolar/BIP	12	

**A  
P  
O  
Y  
O  
S**

## Atenciones sociales

n° atenciones sociales promedio mensual (estudiantes y/o apoderados)	30	
n° visitas domiciliarias	10	

**2025**

## Redes externas

<u>Programa Salud Escolar</u> n° atenciones año 2025 (funcionó de mayo a Noviembre 1 vez al mes )	55	
N° de programas de Servicio Nacional de protección especializada a la Niñez y Adolescencia con quienes se establece coordinaciones mensuales	11	

# PORCENTAJE ASISTENCIA

2025: 85%



# PORCENTAJE ASISTENCIA

**1A: 81%**

**1B: 84%**

**1C: 85%**

**1D: 83%**

**2A: 88%**

**2B: 80%**

**2C: 89%**

**2D: 85%**

**3A: 84%**

**3B: 83%**

**3C: 80%**

**3D: 81%**

**4A: 92%**

**4B: 89%**

**4C: 87%**

**4D: 87%**



# DESERCIÓN AÑO 2025

**1 Medios**

**H: 19**

**M: 4**

**Total:23 estudiantes**

**2 Medios**

**H: 23**

**M: 09**

**Total:32 estudiantes**



# DESERCIÓN AÑO 2025

**3 Mec. Ind -M/H**

**H: 02**

**M: 0**

**Total: 02 Estudiantes**

**3 Mec. Ind-Electromec.**

**H: 08**

**M: 01**

**Total: 09 Estudiantes**

**3 Telecomunicaciones**

**H:04**

**M: 01**

**Total: 05 Estudiantes**

**3 Electricidad**

**H: 08**

**M: 01**

**Total: 09 Estudiantes**



# DESERCIÓN AÑO 2025

**4 Mecánica Industrial**

**H: 03**

**M: 0**

**Total: 03 Estudiantes**

**4 Telecomunicaciones**

**H: 02**

**M: 0**

**Total: 02 Estudiantes**

**4 Electricidad**

**H: 0**

**M: 0**

**Total: 0 Estudiantes**



# DESERCIÓN AÑO 2025

**Total**

**H: 69**

**M: 16**

**Total: 85 Estudiantes**





LICEO BICENTENARIO POLITÉCNICO SAN JOAQUÍN



## ÁREA DE ADMINISTRACIÓN



**LICEO BICENTENARIO POLITÉCNICO SAN JOAQUÍN**



**INVERSIONES Y TRABAJOS REALIZADOS  
DURANTE 2025 - 2026**



**SALAS MODULARES INVERSIÓN: \$ 64.252.855**

**DURANTE LOS TRABAJOS**



**DESPUÉS**





## REMODELACIÓN LABORATORIO CNC- HIDRÁULICA INVERSIÓN \$ 3.150.888

### DURANTE LOS TRABAJOS




### DESPUÉS





**MEJORAMIENTO TERMOACÚSTICO TALLERES ELECTRICIDAD Y TELECOMUNICACIONES  
INVERSIÓN \$ 42.829.439**





## REMODELACIÓN SALA 4 INVERSIÓN \$ 5.510.971





REMODELACIÓN CASINO FUNCIONARIOS INVERSIÓN \$ 656.042





## INVERSIONES ELÉCTRICAS EN ESPACIOS DEL LICEO REALIZADAS DURANTE EL 2025

NORMALIZACIÓN ELÉCTRICA ETAPA III ALIMENTADORES PABELLÓN A-B-C-D-F, COCINA CASINO	\$14.513.832
BANDEJAS Y TABLEROS MÓDULOS A Y B	\$ 11.799.474
ALIMENTADOR Y TABLERO ELÉCTRICO GIMNASIO	\$9.793.932
ILUMINACIÓN Y PROTECCIONES ELÉCTRICAS TALLERES ELECTRICIDAD Y TELECOMUNICACIONES	\$ 3.189.628
MEJORA SEGURIDAD ELÉCTRICA TALLERES Y TABLERO GENERAL PABELLONES C-D-F	\$ 13.837.100
ALIMENTADOR ELÉCTRICO E ILUMINACIÓN PASILLOS SALAS MODULARES	\$ 2.033.509



## TRABAJOS VARIOS 2025

CONTROL DE PLAGAS	\$805.820
RACK PRINCIPAL DE COMUNICACIONES	\$ 416.500
TRABAJOS DE CONEXIÓN WIFI Y VIDEO SALAS DE CLASES	\$1.481.550
RENOVACIÓN SELLO VERDE	\$ 373.468
PUERTA INGRESO A TALLERES	\$ 1.383.193
RAMPA ACCESO SECTOR CANCHA CENTRAL	\$402.102
TRASLADO CALISTENIA AL JARDÍN DEL PATIO DE LA CRUZ	6.148.423



## GASTOS FORMACIÓN E INVERSIONES VARIAS 2025

GASTOS FORMACIÓN GENERAL	\$ 14.500.000
GASTOS FORMACIÓN DIFERENCIADA	\$ 10.410.000
INVERSIONES FORMACIÓN DIFERENCIADA	\$1.023.165
DEFIBRILADOR	\$ 1.297.100
AIRES ACONDICIONADOS SALA 9,10 Y 11	\$1.404.200



## APORTES RECIBIDOS 2025

FUNDACIÓN IRARRÁZVAL	APORTES RECIBIDOS
NAMASTÉ	\$1.755.600
TRANSPORTE	\$720.000
TALITAKUM	\$1.620.840
TRANSPORTE	\$960.000
PROYECTO STEM	\$ 20.000.000
SEMINARIO INTERNACIONAL	\$2.500.000
TOTAL FONDOS RECIBIDOS FIRA DURANTE 2026	\$ 27.556.400





# LICEO BICENTENARIO POLITÉCNICO SAN JOAQUÍN



## 20.- INGRESOS FINANCIEROS

Los ingresos financieros, con una administración ejecutiva que controle su utilización, pueden asegurar la sustentabilidad de los proyectos y logros que la institución haya determinado.

N°	ITEM	MONTO	Observaciones
	<b>Aporte Fiscal</b>	<b>1.343.626.308</b>	
1	Aporte Anual por Art. 4 D.L. 3.166/80	908.316.092	
2	Bonificación de Reconocimiento Profesional BRP Ley 20.158	123.230.746	
3	Sistema Nacional de Evaluación de Desempeño SNED Docente Art. 11 Ley N° 20.158	65.902.367	
4	Sistema Nacional de Evaluación de Desempeño SNED Asistentes Ley N° 20.244	0	
5	Asignación de Excelencia Pedagógica AEP Ley 19.715	0	
6	Subvención adicional por nuevos alumnos	0	
7	Subvención de Internado	0	
8	Subvención pro-retención	12.201.210	
9	Fondos adquisición Equipamiento	0	
10	Fondos concursables	0	
11	Otros aportes fiscales	233.975.893	
	<b>Ingresos Propios y aportes de la Unidad Gestión</b>	<b>10.548.593</b>	
21	Matrícula	0	
22	Derecho de Escolaridad	0	
23	Ventas de certificados y otros	0	
24	Ventas material Pedagógico	0	
25	Ventas de productos y Servicios	0	
26	Ventas de Servicios de capacitación	0	
27	Arriendo de Instalaciones	0	
28	Aportes directos de la Institución Administradora	0	
29	Otros Ingresos propios	10.548.593	
	<b>Donaciones</b>	<b>27.174.760</b>	
31	Centro de Padres	0	
32	Proyectos financiados por Instituciones y empresas asociadas.	27.174.760	
33	Personas naturales	0	
34	Otras donaciones	0	
	<b>Mercado de Capitales</b>	<b>10.679.798</b>	
41	Ingresos por inversiones en Mercado de Capitales	10.679.798	
	<b>Ingresos no Operacionales</b>	<b>0</b>	
51	Ingresos no Operacionales	0	
	<b>TOTAL, INGRESOS</b>	<b>1.392.029.459</b>	

## 21.- GASTOS Y OTROS:

N°	ITEM	MONTO	Observaciones
	<b>Total Gastos</b>	<b>1.628.437.430</b>	
1	Gastos en Personal	929.284.666	
2	Honorarios	30.036.173	
3	Aportes Previsionales	47.003.270	
4	Otros gastos en Personal	51.104.596	
5	Gastos de Administración	127.237.493	
6	Mantenición y reparación de Infraestructura	285.000.944	
7	Mantenición y reparación de vehiculos	0	
8	Consumos básicos	45.680.003	
9	Gastos en Inversiones	54.349.027	
10	Gastos no operacionales	1.938.892	
11	Gastos Directos beneficios Alumnos	47.716.030	
12	Otros gastos	9.086.336	
	<b>PROVISIONES Y SALDO POR RENDIR</b>	<b>379.408.085</b>	
1	<b>Provisiones (desglosar)</b>	<b>145.999.884</b>	
1.1	PROVEEDORES	53.104.815	
1.2	CUENTAS POR PAGAR	70.000.000	
1.3	CUENTAS POR PAGAR CORP ADMINIS		
1.4	REMUNERA POR PAGAR	-26.724	
1.5	HONORARIOS POR PAGAR		
1.6	AFP	10.542.917	
1.7	ISAPRE	1.508.573	
1.8	C.C.A.F	5.255.713	
1.9	I.N.P.	1.471.804	
1.10	APORTE PATRONAL MUTUAL	1.562.869	
1.11	RETENCION HONORARIOS	48.486	
1.12	IMPUESTO 2da. CATEGORIA	817.125	
1.13	CUOTAS SINDICALES	282.300	
1.14	RETEN. JUDIC.		
1.15	INSTIT. FINANCIERA	550.170	
1.16	INSTIT. SOCIALES		
1.17	OTRAS RETENCIONES	538.934	
1.18	OTRAS PROVISIONES		
1.19	DOCUMENTOS CADUCADOS	342.902	
2	<b>SALDO POR RENDIR AL MINEDUC AC</b>	<b>233.408.201</b>	
	<b>TOTAL, GASTOS Y OTROS</b>	<b>2.241.253.716</b>	



# CUENTA PÚBLICA 2026